

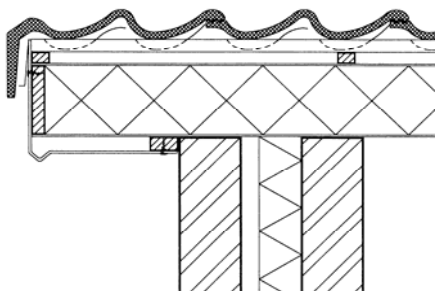
UITVOERING WINDVEREN

Productomschrijving:

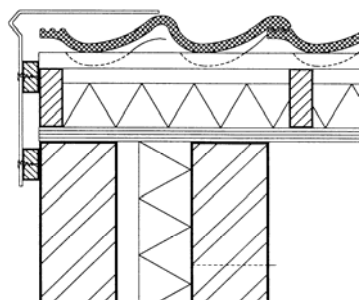
Polyplus windveren worden precies op de door u opgegeven lengte geleverd tot een maximale lengte van 10 meter. Ook worden de hoogte en breedte op de door u gewenste maat gezaagd (Hmax 400mm, Bmax 480mm).

Toepassing:

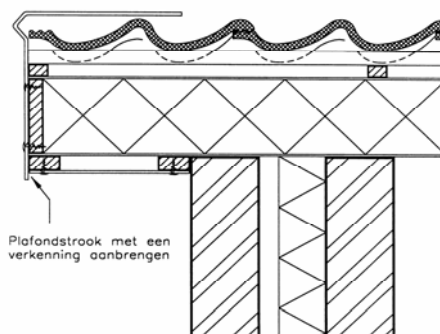
Windveren kunnen worden toegepast als overstek of als afdekker. Hieronder ziet u enkele voorbeelden.



windveer als overstek toegepast



windveer als afdekker toegepast



Plafondstrook met een verkenning aanbrengen

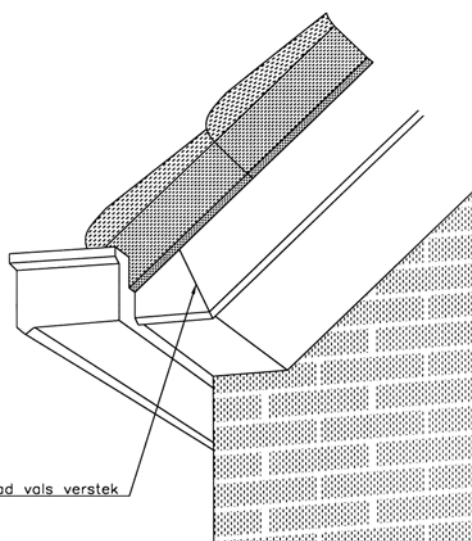
windveer /afdekker in combinatie losse plafondstrook

Uitvoering:

Windveer-overstekken kunnen in de volgende uitvoeringen geleverd worden:

- 1) als rechte lengte, zonder eindschotten
- 2) windveer/overstek + vals verstek

Een valsverstek in een windveer/overstek wordt meestal toegepast om een mooie aansluiting op de rug van de goot te krijgen. Soms is de rug van de goot te laag, waardoor de windveer/overstek onder de bodem van de goot uitsteekt. Wanneer de windveer/overstek vervolgens horizontaal wordt afgekort, ontstaat er een gat. Dit gat wordt afgedekt door een vals verstek in de windveer/overstek te maken.



aansluiting - goot - windveer/overstek middels vals verstek

VOORBEELDEN UITVOERING EN TOEPASSINGEN WINDVEREN



windveer/overstek + valsverstek



windveer/overstek + valsverstek



aansluiting windveer/overstek op kopschot V-goot



windveer/overstek + kopschot als boei achter goot



windveer/overstek als boei achter wolfsgoot



windveer/overstek als boei wolfsgoot